



江苏蓝宝星球科技有限公司

散货车辆长期卡申领系统
操作手册

目录

一、引言.....	3
(一)、编写目的.....	3
(二)、读者对象.....	3
(三)、参考资料.....	3
二、系统概述.....	4
(一)、系统简介.....	4
(二)、运行环境.....	4
(三)、模块介绍.....	4
三、操作说明.....	5
(一) 账号注册.....	5
(二) 长期卡申领.....	7
1、 车辆管理.....	8
1.1、新增车辆.....	8
1.2、管理车辆.....	9
2、 长期卡申领.....	11
2.1、申领长期卡.....	11
2.2、申领信息查询.....	14

一、引言

（一）、编写目的

编写本用户手册的目的是明确本软件的功能、软件的作用、功能的操作，帮助用户理解及操作本软件，提高用户与软件的亲和度。具体内容讲述了怎样安装、配置和使用长期卡申领系统，以及该系统使用过程中应注意的一些问题。

（二）、读者对象

本用户操作手册的读者主要包括物流、车队等港口外部单位用户。

（三）、参考资料

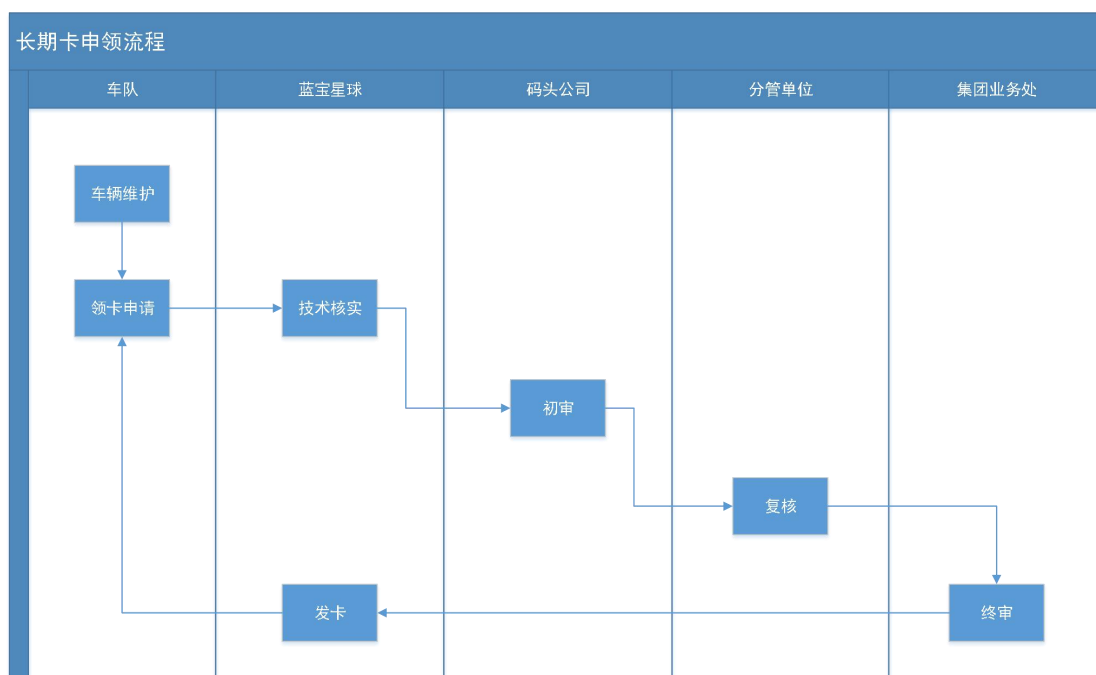
- 1、《计算机软件产品开发文件编制指南（GB8567-88）》；
- 2、《GB/T 12504-90 计算机软件质量保证计划规范》；
- 3、《GB/T 12505-90 计算机软件配置管理计划规范》；

二、系统概述

(一)、系统简介

本系统为客户提供散货车辆长期卡申领入口，用于客户进出港、港内单位审核使用。

(二)、业务流程



车队在蓝宝星球网站上进行领卡申请，蓝宝星球首先对申请信息进行核实，信息填写无误提交码头审核，码头审核通过后交由分管单位进行复核，复核通过后集团生产业务处进行终审。终审通过后物流车队前往蓝宝星球（连云港市连云区海棠北路 209 号国际航运中心大楼 1511 室）领取长期卡。

(三)、模块介绍

- 1、账号注册
- 2、长期卡申领

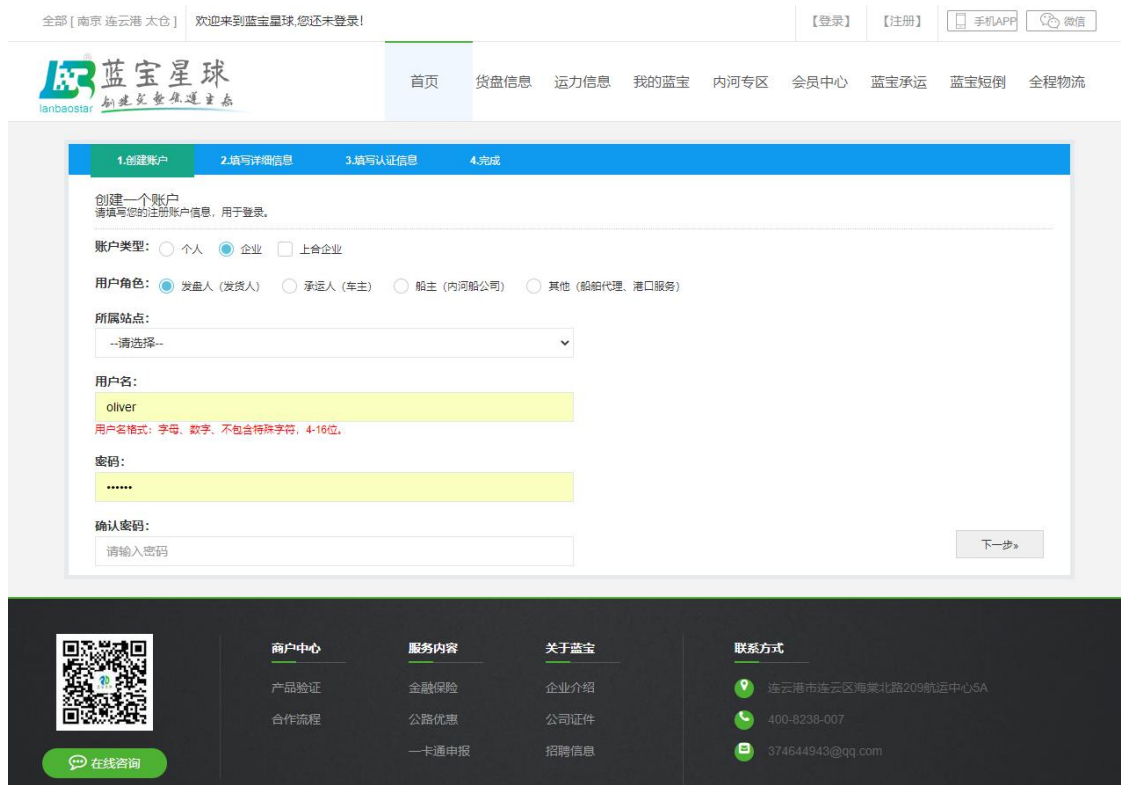
三、操作说明

(一) 账号注册

1) 未注册用户，打开蓝宝星球网站 (<https://www.lanbstar.com>)，点击上方的“注册”按钮，进入注册页面。



按照用户实际情况填写（**货代、货主应注册发盘人，车队、物流公司应注册承运人**）



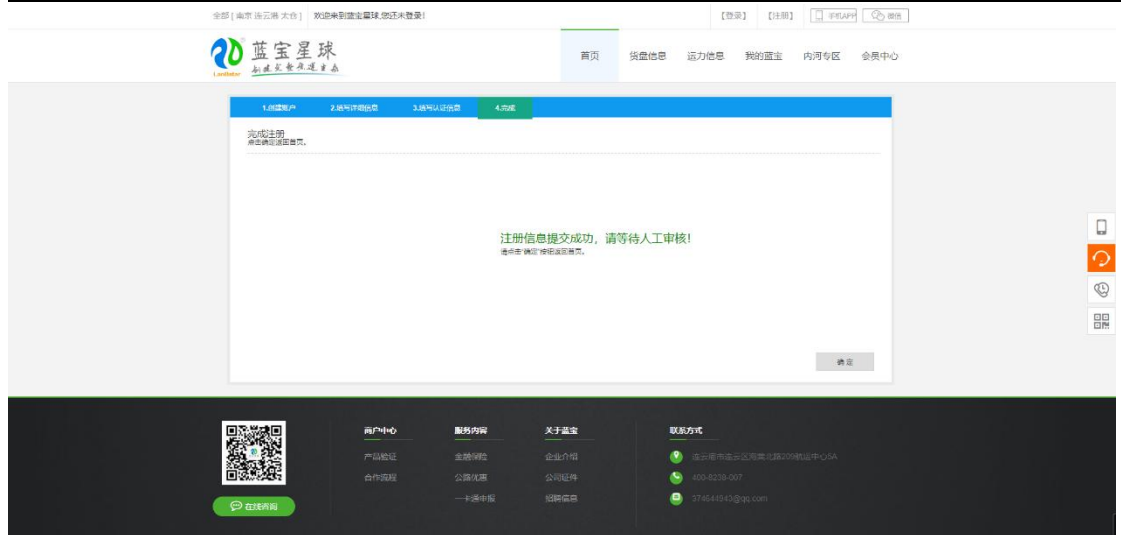
3) 按照格式要求填写完相应的数据信息，点击“下一步”按钮，进入详细信息的填写页面，相关信息必须填写完整准确，否则平台审核将不予通过。

The screenshot shows the registration process on the Lanbaostar website. The user is at Step 2, '填写详细资料' (Fill in detailed information). The form includes fields for: '公司名称' (Company Name), '公司地址' (Company Address), '手机号码' (Mobile Number), '传真号码' (Fax Number), '邮箱地址' (Email Address), '公司简称' (Company Abbreviation), '固定电话' (Fixed Phone Number), '物流地址' (Logistics Address), and '联系人姓名' (Contact Name). A green '获取验证码' (Get Verification Code) button is next to the mobile number field. Navigation buttons for '上一步' (Previous Step) and '下一步' (Next Step) are at the bottom of the form. The website header and footer are also visible.

4) 填写准确详细信息之后，点击“下一步”按钮，进入认证信息页面，该页面需要上传身份证正反面照片，如果是企业用户，还需上传营业执照照片。

The screenshot shows the registration process on the Lanbaostar website. The user is at Step 3, '填写认证信息' (Fill in authentication information). The form includes fields for: '法人姓名' (Legal Representative Name), '法人证件类型' (Legal Representative Document Type), '法人证件号' (Legal Representative Document Number), '经营执照' (Business License), and '注册资本' (Registered Capital). There are three '选择文件' (Select File) buttons for uploading photos of the legal representative's ID card and the business license. Navigation buttons for '上一步' (Previous Step) and '注册' (Register) are at the bottom of the form. The website header and footer are also visible.

5) 证件信息填写上传完成之后，点击“注册”按钮即可完成注册，耐心等待审核即可，工作人员会在1个工作日之内审核完毕。



(二) 长期卡申领



1、车辆管理



以下是车辆管理主界面，提供的主要功能操作有：**新增、查询、修改、删除、补充资料。**

管理车辆 + 新增

车牌号 司机姓名 Q 查询

车牌号	车牌颜色	审核状态	车型	车长	额定载重	保险公司	车头自重	挂车自重	货运险	操作
晋A00000	黄牌	未审核	中型平板...	4.2米	20	人寿	0	0		修改 删除 查看 补充资料
豫A00000	黄牌	未审核	中型平板...	4.2米	20	人寿	0	0		修改 删除 查看 补充资料
苏G12345	黄牌	未审核	重型集装...	8.6米	800	人寿保险	0	0	360	修改 删除 查看 补充资料
苏G65432	黄牌	未审核	中型平板...	4.2米	50	人保	0	0		修改 删除 查看 补充资料
苏G98765	黄牌	未审核	重型封闭...	4.2米	60	人寿	50	0		修改 删除 查看 补充资料
苏G23333	黄牌	未审核	轻型封闭...	12米	12	人寿	0	0	150	修改 删除 查看 补充资料
苏GR1234	黄牌	未审核	中型普通...	5.2米	7000	太平洋	0	0	10	修改 删除 查看 补充资料
苏GGG2...	黄牌	未审核	中型罐式...	7.2米	6000	1	0	0	1	修改 删除 查看 补充资料
苏GLU1...	蓝牌	未审核	重型集装...		0	中国人保	122	212	20	修改 删除 查看 补充资料
苏GLU123	黄牌	未审核	重型封闭...	5.2米	8909	中国人保	0	0	21	修改 删除 查看 补充资料

< 1 2 3 > 到第 1 页 确定 共 24 条 10 条/页

1.1、新增车辆

1) 以下是车辆新增主界面，提供的主要功能操作有：**新增、上传、关闭。**

添加车辆信息

*海河联运车辆: 是 否

*车牌号:	<input type="text" value="请输入车牌号"/>	*车牌颜色:	<input type="text" value="请选择"/>
*车辆类别:	<input type="text" value="请选择"/>	*车型类型:	<input type="text" value="--请选择--"/>
*是否挂靠:	<input type="text" value="请选择"/>	*所属车队:	<input type="text" value="承运人测试账号"/>
*车长:	<input type="text" value="--请选择--"/>	*额定载重:	<input type="text"/> KG
*车头自重:	<input type="text"/> KG	挂车自重:	<input type="text"/> KG
*保险公司:	<input type="text"/>	货运险:	<input type="text"/> 万
司机:	<input type="text"/>	司机手机号:	<input type="text"/>
备注:	<input type="text"/>		

2) 添加

第一步：录入车牌号、额定载重、车头自重等相关信息，选择车辆类型，其中标红项不可为空。

第二步：点击新增按钮完成添加。

1.2、管理车辆

1) 以下是管理车辆主界面，提供的主要功能操作有：**查询、查看、修改、删除。**

管理车辆											+ 新增
车牌号		司机姓名		Q 查询							
车牌号	车牌颜色	审核状态	车型	车长	额定载重	保险公司	车头自重	挂车自重	货运险	操作	
晋A00000	黄牌	未审核	中型平板...	4.2米	20	人寿	0	0		修改 删除 查看 补充资料	
豫A00000	黄牌	未审核	中型平板...	4.2米	20	人寿	0	0		修改 删除 查看 补充资料	
苏G12345	黄牌	未审核	重型集装...	8.6米	800	人寿保险	0	0	380	修改 删除 查看 补充资料	
苏G65432	黄牌	未审核	中型平板...	4.2米	50	人保	0	0		修改 删除 查看 补充资料	
苏G98765	黄牌	未审核	重型封闭...	4.2米	60	人寿	50	0		修改 删除 查看 补充资料	
苏G23333	黄牌	未审核	轻型封闭...	12米	12	人寿	0	0	150	修改 删除 查看 补充资料	
苏GR1234	黄牌	未审核	中型普通...	5.2米	7000	太平洋	0	0	10	修改 删除 查看 补充资料	
苏GGG2...	黄牌	未审核	中型罐式...	7.2米	6000	1	0	0	1	修改 删除 查看 补充资料	
苏GLU1...	蓝牌	未审核	重型集装...		0	中国人保	122	212	20	修改 删除 查看 补充资料	
苏GLU123	黄牌	未审核	重型封闭...	5.2米	8909	中国人保	0	0	21	修改 删除 查看 补充资料	

< 1 2 3 > 到第 1 页 确定 共 24 条 10 条/页

2) 查询

输入查询项，点击搜索按钮，可查询车辆信息。

3) 查看、修改、删除

点击表格右侧操作栏“查看”、“修改”、“删除”等按钮，可实现相应数据操作。

4) 补充资料


选择一条车辆记录，点击补充资料按钮，在弹出页面填写车轴数等信息，上传车辆行驶证、道路运输证、保单等附件。

晋A00000-补充资料


基础信息

挂车牌照								
*道路运输证	4114124	*额定载重	1	吨	*满载重量	20	吨	
*挂车长度	5	米	*挂车宽度	5	米	*挂车高度	10	米
*保险单号	01210	*保险开始时间	2021-08-03		*保险截止时间	2021-08-17		
车轴数	4							


附件上传



上传车辆行驶证



上传道路运输证



上传车辆保单

2、长期卡申领

2.1、申领长期卡

- 1) 以下是申领主界面，提供的主要功能操作有：**申领、上传码头协议、查询、修改、删除等。**

长期卡申领 + 申领 承诺书 上传码头协议

车牌号: 审批状态: --请选择状态-- 生效时间: 至 Q 搜索

车牌号	码头公司	生效日期	有效期天数	申报状态	申报状态描述	退回/作废原因	到期标志	操作
豫A00000	东方公司马...	2021-08-03	7	待审核	待审核		已到期	附件查看 资料打印
苏G12345	新云台码头	2021-08-02	8	待审核	待审核		已到期	附件查看 资料打印
苏G98765	新云台码头	2021-08-02	8	待审核	待审核		已到期	附件查看 资料打印
苏G12344	东方公司马...	2021-06-17	7	待审核	待审核		已到期	附件查看 资料打印
苏G12344	东方公司马...	2021-06-10	7	待审核	待审核		已到期	附件查看 资料打印
苏G12344	东方公司马...	2021-06-10	7	审核未通过	码头审核不通过	CS	已到期	附件查看 资料打印

长期卡申领
×

— 车辆信息 (注意：车队总车数不少于10辆)

<input type="checkbox"/>	车牌号	车牌颜色	车轴数	司机姓名	司机手机号	所属车队
<input type="checkbox"/>	苏G23333	黄牌		测试	18451124661	宏久公司
<input type="checkbox"/>	苏G65432	黄牌			15298635588	承运人测试账号
<input type="checkbox"/>	苏G12786	黄牌		1	18262525252	承运人测试账号
<input type="checkbox"/>	苏GLU123蓝	蓝牌		群	18795512356	承运人测试账号
<input type="checkbox"/>	苏G98765	黄牌			18945678901	承运人测试账号
<input type="checkbox"/>	苏GR1234	黄牌		张三	18036601234	承运人测试账号

— 申领信息

生效日期

有效天数

码头公司

备注

确认申领
关闭

2) 添加

第一步：可多选车辆信息中需要长期卡的车辆，选择生效日期、码头公司、填写有效天数（截止日期=生效日期+有效天数）。

第二步：点击确认申领按钮完成添加。

5) 相关约束及说明

① 物流单位名下散货车辆不能少于 10 台

- ② 确保车辆附件已上传完整（承诺书、公司营业执照、道路运输经营许可证、法人身份证、车辆行驶证、车辆道路运输许可证、车辆保单等），否则审核不会通过
- ③ 与码头签署过协议的（安全环保协议书等），在申领界面点击“上传码头协议”按钮，选择码头公司，选择文件照片点击提交按钮完成附件上传。



码头协议

码头公司 --请选择--

附件上传

安全环保协议书

选择文件 提交

- ④ 申领前请点击“承诺书”按钮，下载模板文件，填写相关信息并打印，然后盖章拍照，点击上传按钮将图片上传即可。

承诺书

X



承诺书:

请选择承诺书

上传

下载模板文件

关闭

⑤ 快到期的车辆申领可在截止日期前 15 天进行再次申报

2.2、申领信息查询

1) 以下是申领信息查询主界面，提供的主要功能操作有：**查询、修改、附件查看、资料打印。**

长期卡申领								+ 申领	承诺书	上传码头协议
车牌号:	<input type="text"/>	审批状态:	--请选择状态--	生效时间:	<input type="text"/>	至	<input type="text"/>	Q 搜索		
车牌号	码头公司	生效日期	有效期天数	申报状态	申报状态描述	退回/作废原因	到期标志	操作		
豫A00000	东方公司马...	2021-08-03	7	待审核	待审核		已到期	附件查看	资料打印	
苏G12345	新云台码头	2021-08-02	8	待审核	待审核		已到期	附件查看	资料打印	
苏G98765	新云台码头	2021-08-02	8	待审核	待审核		已到期	附件查看	资料打印	
苏G12344	东方公司马...	2021-06-17	7	待审核	待审核		已到期	附件查看	资料打印	
苏G12344	东方公司马...	2021-06-10	7	待审核	待审核		已到期	附件查看	资料打印	
苏G12344	东方公司马...	2021-06-10	7	审核未通过	码头审核不通过	cs	已到期	附件查看	资料打印	
苏G68687	东方公司城...	2021-06-10	7	码头已初审	码头审核通过		已到期	附件查看	资料打印	
苏G5861E	东方公司城...	2021-06-10	7	平台已预审	蓝宝星球-已预审		已到期	附件查看	资料打印	
苏G12111	东方公司城...	2021-06-10	7	待审核	蓝宝星球-已预审		已到期	附件查看	资料打印	
苏CA8787	东方公司城...	2021-06-10	7	审核未通过	蓝宝星球-审核不...	没有道路运输许...	已到期	附件查看	资料打印	

< 1 > 到第 1 页 确定 共 10 条 20 条/页

2) 查询

填写车牌号、选择状态等，点击搜索按钮，可查询所选条件下长期卡申领信息及状态。

3) 修改

点击表格操作栏“修改”按钮，可修改当前申报信息，操作同添加；**只能对未审核的记录进行修改操作。**

4) 附件查看

点击表格操作栏“附件查看”按钮，可查看当前车辆附件的全部信息，用于确认附件是否已上传完整，如果不完整，进入相应界面补充即可，待审核状态下无需重新进行申领操作。

5) 资料打印

点击表格操作栏“资料打印”按钮，可查看相应附件资料，点击右上角下载、打印按钮，可打印相应附件信息。

